



RES-202201-4

## COMITÉ DE OPERACIONES DE EMERGENCIA - GUAYAQUIL RESOLUCIÓN

A los veinticuatro días del mes de enero del año 2022, en sesión permanente, presidido por la Dra. Cynthia Viteri, Alcaldesa de Guayaquil, considerando:

- Informe epidemiológico de la Mesa Técnica de Salud MTT2 actualizado a 24 de enero de 2022.
- Boletines epidemiológicos del Ministerio de Salud Pública actualizados hasta el 22 de enero de 2022.

### RESUELVE:

1. Retomar el sistema de niveles de alerta en el Cantón Guayaquil, debido a la falta de información en la definición de umbrales del sistema de semaforización. **Se ratifica el nivel de alerta 3 en Guayaquil.**
2. Modificar temporalmente el aforo de mercados, supermercados, centros comerciales y restaurantes al 50%. Se deberán mantener las medidas de bioseguridad y presentación del carnet de vacunación. Luego del 31 de enero de 2022, se evaluará otros sectores productivos del Cantón Guayaquil, en función de la evolución de los índices epidemiológicos.
3. Se ratifica la prohibición de eventos públicos masivos (incluyendo los deportivos, los cuales se podrán ejecutar solamente sin público).

Estas disposiciones estarán vigentes desde hoy 24 de Enero de 2022 hasta el 31 de Enero de 2022, fecha en que se evaluará nuevamente los índices epidemiológicos del Cantón Guayaquil.

**Dra. Cynthia Viteri Jimenez**  
Alcaldesa de Guayaquil  
Presidente del COE Cantonal

**Ing. Allan Hacay Chang**  
Director de riesgos y Coop. MIMG  
Secretario del COE Cantonal



## SEMANA EPIDEMIOLOGICA 3 (17 - 23 ENERO/2022)

### INFORME VIGILANCIA EPIDEMIOLOGICA DE LA ENFERMEDAD COVID 19, DIRECCION DE SALUD E HIGIENE

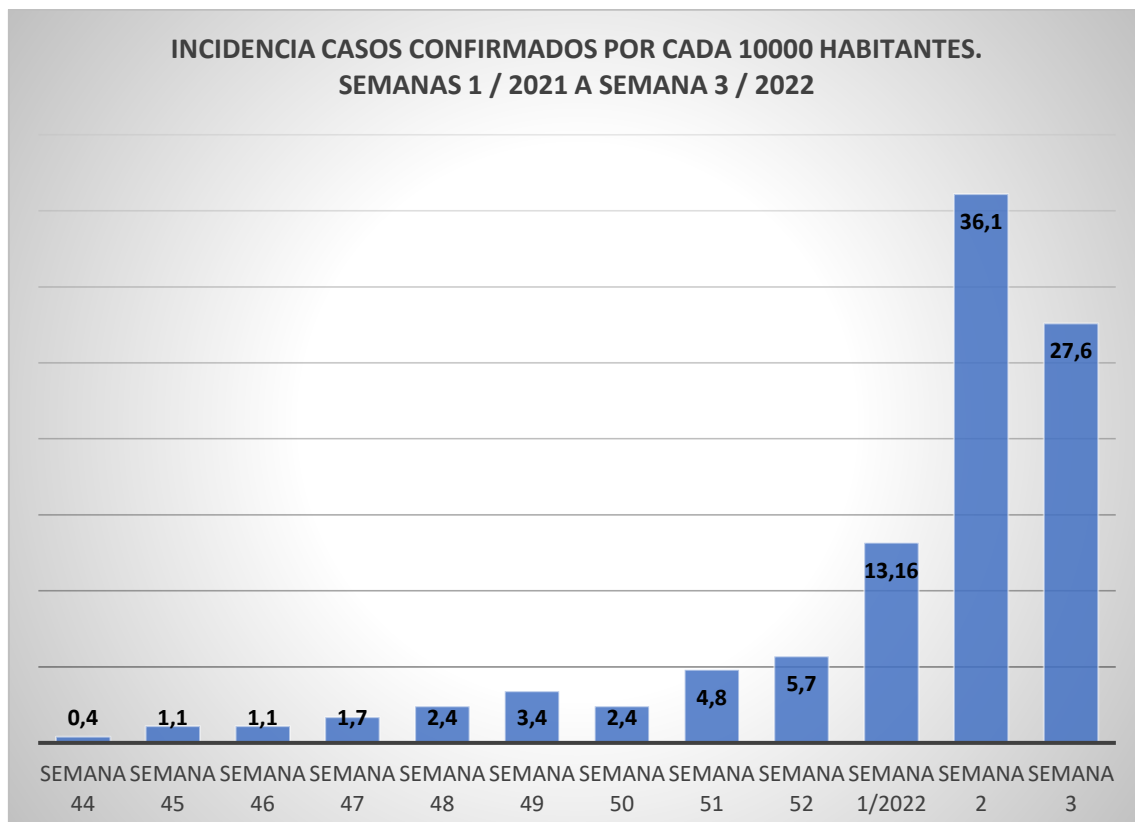
La Dirección de Salud e Higiene del M. I. Municipio de Guayaquil, ha mantenido una observación continua, permanente, sistemática, del comportamiento de la enfermedad COVID 19 en la Ciudad de Guayaquil, especialmente del área peri urbana de la Ciudad, dividida en 24 sectores, tomando en cuenta su división política: Parroquias y sectores que las conforman, la presencia y ubicación de nuestras unidades operativas, así como aquellas zonas geográficas donde la enfermedad se presentó con mayor intensidad y gravedad.

#### VIGILANCIA ACTIVA

En el periodo comprendido entre el 17 y 23 de enero del 2022 en los 24 sectores programados, se abarcó a un total de **35570** familias, **aproximadamente 142280 habitantes**, encontrándose una **incidencia de casos confirmados de 27.6/10000**.

Los sectores donde existe una mayor incidencia de casos CONFIRMADOS, fue: **SOCIO VIVIENDA, GUASMO SUR, GUASMO CENTRAL, FEBRES CORDERO OESTE Y ESTE, URDESA, VERGELES, MAPASINGUE**

**LA INCIDENCIA SEMANAL DE PACIENTES COVID 19 CONFIRMADOS, es de 27.6 PACIENTES POR CADA 10000 HABITANTES (27.6 x 10000).**



En este grafico se puede observar la evolucion de la incidencia de los casos confirmados entre las semanas epidemiologicas 44 del 2021 y 3 del 2022



### OCUPACION CAMAS UCI

En la presente semana epidemiológica se establece ligera tendencia al incremento de hospitalizaciones en salas UCI, de pacientes con COVID 19. **En la actualidad existen 264 pacientes hospitalizados por COVID 19 en las UCIs de la Red de Salud de la Ciudad**

HOSPITALES	CAMAS UCI COVID 19	CAMAS UCI COVID 19 OCUPADAS	% OCUPACION
<u>HOSPITALES MSP</u>	89	87	97.75
<u>HOSPITALES Y CLINICAS PRIVADAS</u>	121	113	93.39
<u>HOSPITALES IESS, LIBERTAD, HOSNAG, POLICIA</u>	66	64	96.97
<b>TOTAL</b>	<b>276</b>	<b>264</b>	<b>95.65</b>

### OCUPACION CAMAS HOSPITALARIAS

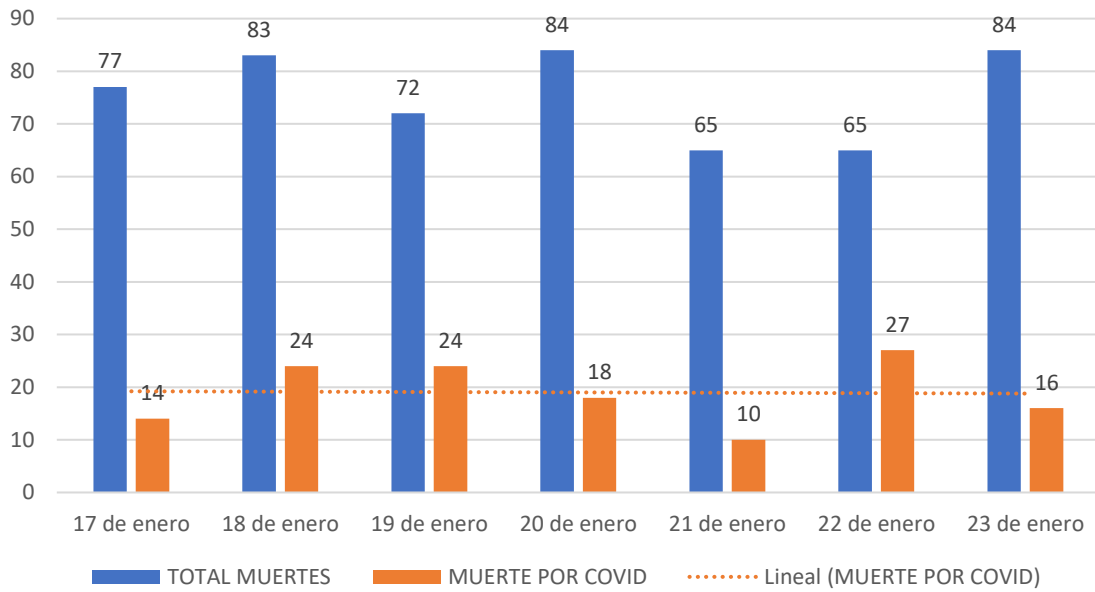
HOSPITALES	CAMAS HOSPITALARIAS COVID 19	CAMAS HOSPITALARIAS COVID 19 OCUPADAS	% OCUPACION
<u>HOSPITALES MSP</u>	149	121	81.21
<u>HOSPITALES Y CLINICAS PRIVADAS</u>	272	224	82.35
<u>HOSPITALES IESS, LIBERTAD, HOSNAG, POLICIA</u>	187	140	74.87
<b>TOTAL</b>	<b>608</b>	<b>485</b>	<b>79.76</b>

### MORTALIDAD GENERAL Y POR COVID 19. 17 - 23 DE ENERO DEL 2022. GUAYAQUIL

En la semana **epidemiológica**, comprendida entre **el 17 y 23 de enero/2022**, han existido **530** muertes en total, **133** de ellas pertenecen a mortalidad por COVID 19, es decir el **25.09 %**. **En la actual semana epidemiológica el promedio de muertes fue de 19 muertes diarias confirmadas por COVID 19**

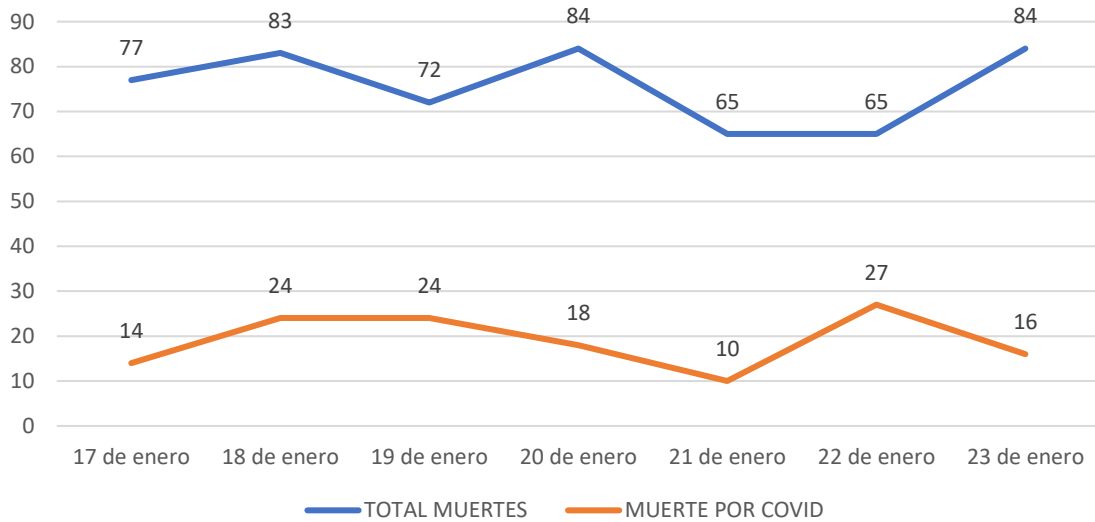
17-23/01/2022	TOTAL MUERTES	MUERTE POR COVID	MUERTES EXCESO
17 de enero	77	14	39
18 de enero	83	24	45
19 de enero	72	24	44
20 de enero	84	18	46
21 de enero	65	10	27
22 de enero	65	27	27
23 de enero	84	16	46
<b>TOTAL</b>	<b>530</b>	<b>133</b>	<b>274</b>

### MORTALIDAD DIARIA TOTAL Y POR COVID 19. GUAYAQUIL. SEMANA EPIDEMIOLOGICA 3, 2022



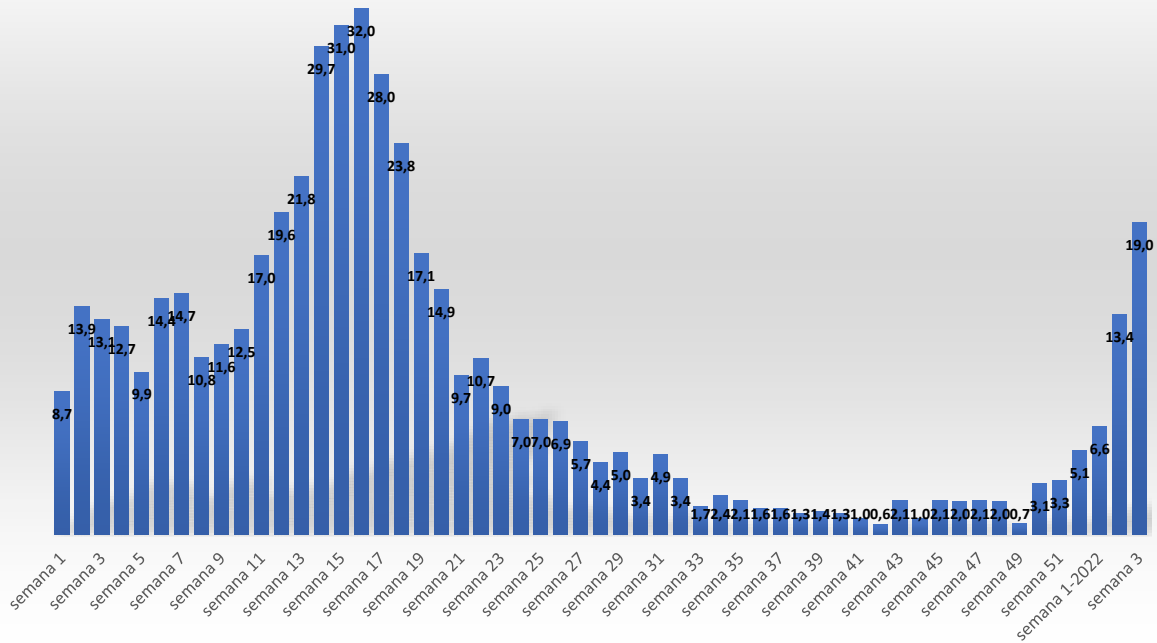
Fuente: Matemático Juan José Illingworth  
Análisis: Dr. Carlos Farhat Zamora

### MORTALIDAD DIARIA TOTAL Y POR COVID 19. GUAYAQUIL. SEMANA EPIDEMIOLOGICA 3, 2022



Fuente: Matemático Juan José Illingworth  
Análisis: Dr. Carlos Farhat Zamora

### PROMEDIO MUERTE POR SEMANA. SEMANA 1/2021 A SEMANA 2/2022



Fuente: Matemático Juan José Illingworth  
Análisis: Dr. Carlos Farhat Zamora

## CONCLUSIÓN

El sistema de Vigilancia Epidemiológica de la Dirección de Salud e Higiene del M. I. Municipio de Guayaquil, con respecto a la epidemia de COVID 19, determinó que en la semana epidemiológica 3 del año 2022, la incidencia de casos confirmados fue de 27.6 por cada 10000 habitantes

Este indicador de magnitud (incidencia casos confirmados por 10000), muestra una disminución en el número de casos, habría que esperar al menos una semana para confirmar esa tendencia

En la presente semana epidemiológica se establece que **existieron 264 pacientes hospitalizados por COVID 19 en las UCIs de la Red de Salud de la Ciudad, y 485 en el área de hospitalización**

**LA MORTALIDAD PROMEDIO DÍA (GRAVEDAD) EN EL COMPORTAMIENTO DE LA EPIDEMIA se encuentra en 19 FALLECIMIENTOS POR COVID 19**

Dr. Carlos Farhat Zamora  
COORDINADOR DE SALUD