



# Lápices y colores para divertirnos en casa

**DÍA DEL NIÑO** En este día especial les compartimos entretenidas actividades para realizarlas en casa, después de clases y con el snack que más te guste. Desde 1925, el Día Internacional del Niño se celebra en la mayoría de países.


• Completa las semillas de girasol con tu pulgar.



• Dibujo para colorear



• Une los números para formar tu dibujo. Coloréalo.



• Usa tu lápiz para marcar el camino hacia la estación.



- ① Pega sobre una cartulina.
- ② Recorta, incluyendo los cortes de las pestañas triangulares de arriba.
- ③ Dobra por las líneas punteadas, entrelaza las pestañas e inserta los brazos del personaje en los cortes del paso 2.

